


ACTIVITIES FOR 4 AND 5 YEARS OF PRE PRIMARY EDUCATION
ACTIVIDADES QUINCENALES
NAME / SURNAME _____



Activity – 1 AUDIO – Repasa junto con el audio los números del 1 al 10 varias veces. Es muy necesario para las actividades próximas que vamos a realizar.



Activity – 2 AUDIO Os voy a mostrar a los animales que aprendimos la semana pasada.

Bien , con ello os voy a entregar un audio en el que se divide en dos partes ;

- 1 – Escucha , repite y señala con el dedo a cada animal para repasarlos y aprenderlos mejor.
- 2- En la segunda mitad del audio os diré un animal con un número del 0 al 10. Primeros os diré el nombre del animal en inglés y después un número en Inglés del 0 al 10 al que dentro de cada animal tendréis que escribir . Podréis mirar los números , pensar todo lo que queráis , no hay ninguna prisa , sólo intentar hacerlo lo mejor que podáis. ¿ Entendido ? Pues adelante.



Activity – 3 Antes de realizar esta ficha es obligatorio ver este enlace de Youtube en que vamos a repasar los colores que hemos dado este año. Te lo puedes poner todas las veces que sean necesarias , e incluso haciendo la ficha , AUDIO - (LOS NÚMEROS PONDLOS ARRIBA EN DONDE ESTÁN LOS ANIMALES)

Activity – 4 Los colores . Repasemos los colores a través de este link que os paso. Es obligatorio verlo varias veces para hacer bien la ficha . Adelante mis campeones/as. Y juega con el vídeo .

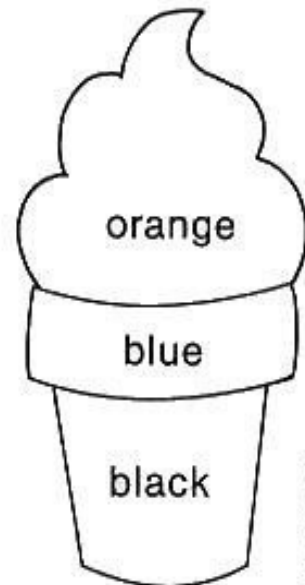
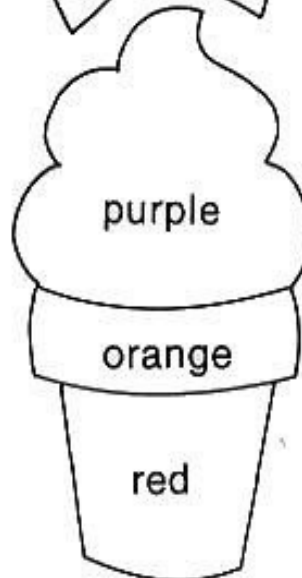
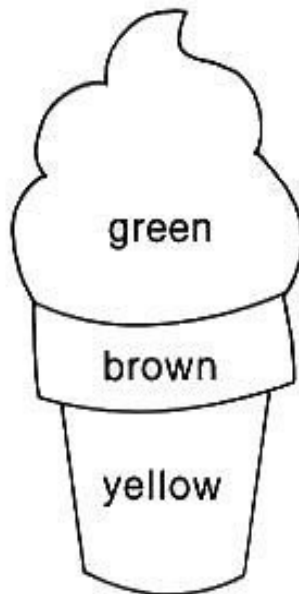
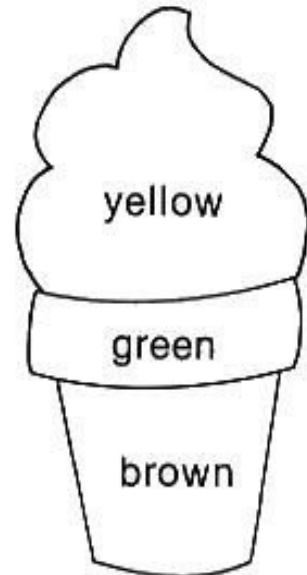
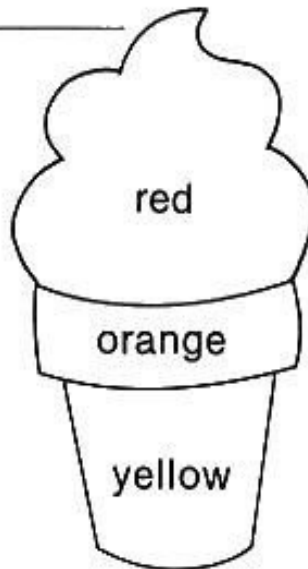
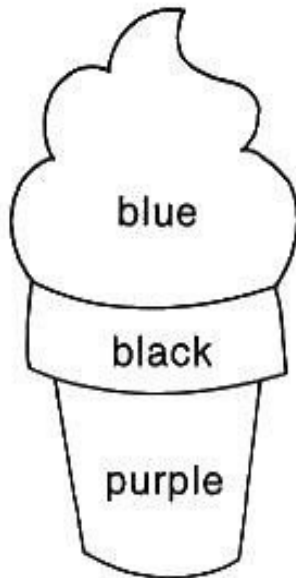
LINK DE LOS COLORES – CON JUEGO INCLUIDO EN EL VÍDEO
<https://www.youtube.com/watch?v=sscOjNUQjqw&t=68s>

**IMPORTANTE ;
PASA A LA SIGUIENTE HOJA Y ENCONTRARÁS LA FICHA PARA REALIZARLA.**

Name _____

Color Word

Color the pictures
the colors shown.



Activity – 5 Las partes de la cara y del cuerpo -VÍDEO-

Vais a ver un vídeo en el que vamos a repasar las partes de la cara que dimos en clase y las del cuerpo las principales . Vosotros haced lo que yo haga y repetid la pronunciación una y otra vez hasta que sin el vídeo sepáis hacerlo solos/as. Espero que os divirtáis con este vídeo y al mismo tiempo lo paséis muy bien . Vamos todos /as.

Activity – 6 My family – AUDIO – Vamos a repasar a los miembros de la familia a través de un audio y de estos dibujos. Después en el mismo Audio os diré que tenéis que hacer con cada miembro de la familia , a ver si se os ha quedado . Pero lo más importante primero es escuchar el audio , la primera parte del mismo y repetir en voz alta y señalar con el dedo cada dibujo. ¿ Preparados/as ? Pues adelante.

